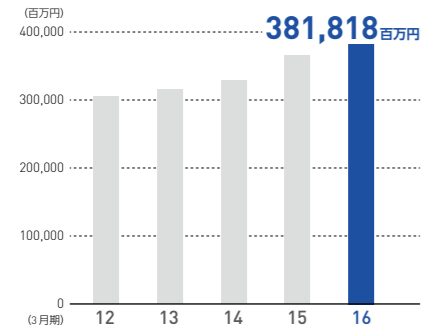


# 財務・非財務ハイライト

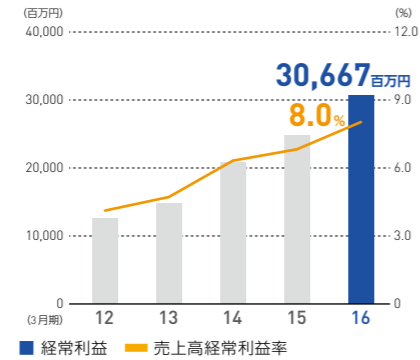
## 売上高

**3,818億円**  
前期比 **4.4%増**



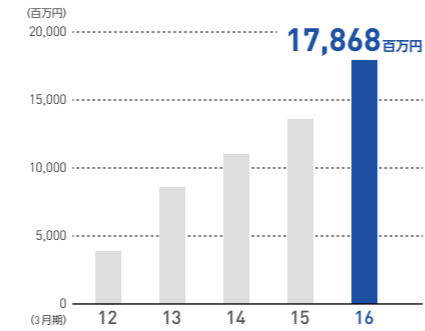
## 経常利益／売上高経常利益率

経常利益 **306億円**  
前期比 **24.2%増**



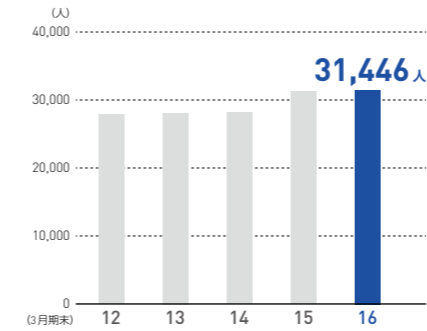
## 親会社株主に帰属する当期純利益

**178億円**  
前期比 **32.0%増**



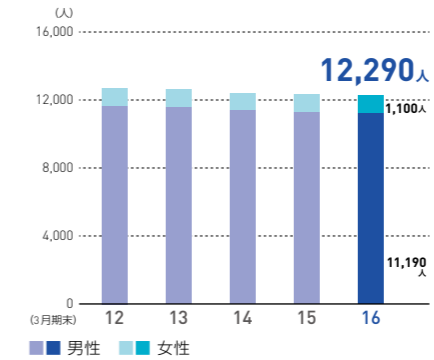
## 従業員数

**31,446人**  
前期末比 **0.7%増**



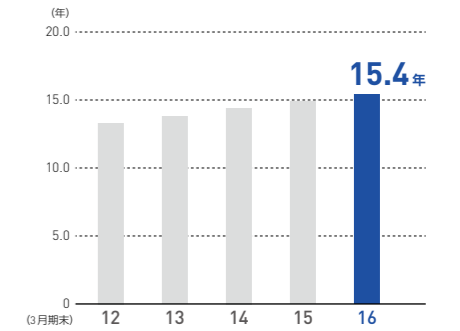
## 男女別従業員数 (単体)

女性従業員数 **1,100人**  
前期末比 **2.2%増**



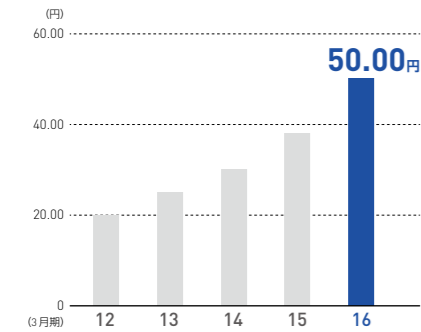
## 平均勤続年数 (単体)

**15.4年**  
前期末比 **0.5年増**



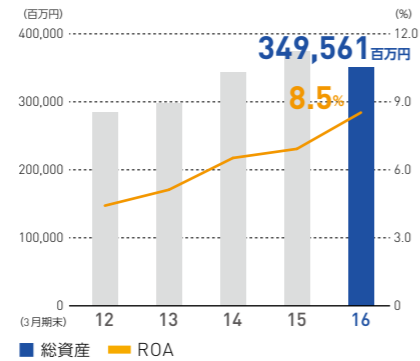
## 1株当たり配当金

**50.00円**  
前期比 **31.6%増**



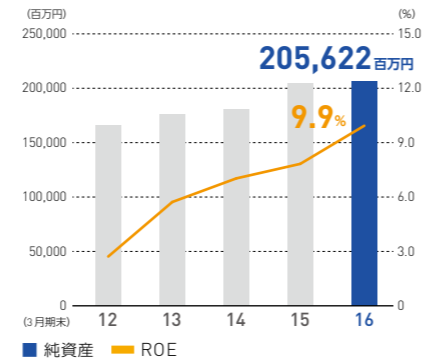
## 総資産／ROA

ROA **8.5%**  
前期末比 **1.6p上昇**



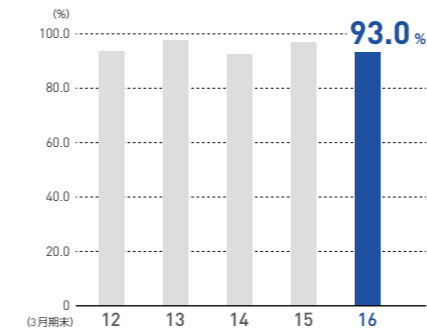
## 純資産／ROE

ROE **9.9%**  
前期末比 **2.1p上昇**



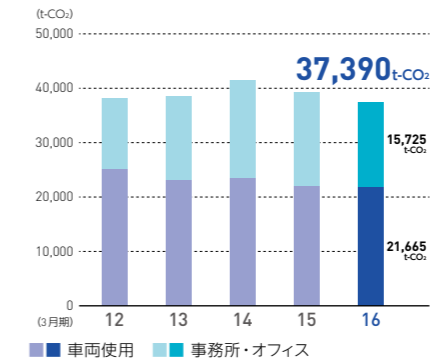
## 育児休職からの復職率 (単体・男女計)

**93%**  
前期末比 **3.6p減**



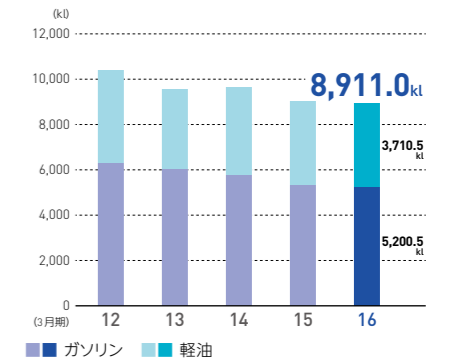
## CO2排出量 (単体)

**37,390t-CO2**  
前期比 **4.6%減**



## 燃料使用量 (単体・車両)

**8,911.0kl**  
前期比 **1.3%減**



3月31日に終了した会計年度	2014	2015	2016
<b>会計年度</b>			
売上高	328,209	365,749	381,818
経常利益	20,745	24,700	30,667
親会社株主に帰属する当期純利益	10,955	13,534	17,868
設備投資	19,617	13,627	14,875
減価償却費	9,198	11,331	12,109
<b>会計年度末</b>			
総資産	342,495	373,863	349,561
純資産	180,205	204,363	205,622

3月31日に終了した会計年度	2014	2015	2016
<b>1株当たり(円)</b>			
親会社株主に帰属する当期純利益	108.99	134.65	177.77
純資産	1,574.74	1,800.15	1,805.09
配当金	30.00	38.00	50.00
<b>指標 (%)</b>			
売上高経常利益率	6.3	6.8	8.0
総資産経常利益率(ROA)	6.5	6.9	8.5
自己資本当期純利益率(ROE)	7.0	7.8	9.9

## 女性管理職比率(単体)

(2016年4月1日現在)

**3.6%**



## 「ALSOKあんしん教室®」に参加した児童数

(2016年3月末現在)

累計 **123.5万人**



## 救命講習修了者

(2016年3月末現在)

累計 **16,755人**

