

2025年3月期
中間期決算説明資料
Financial Results
for 2Q FY2025

総合警備保障株式会社

SOHGO SECURITY SERVICES CO., LTD.

証券コード 2331（東京証券取引所プライム市場）
Securities Code: 2331(TSE Prime Market)



1 前年同期比で増収減益 業績予想比で売上達成、各利益段階で未達

- ・売上高は過去最高、業績予想を達成
- ・利益は3G停波対応の前倒し、貸倒引当金の増加等により未達

2 中期経営計画(GD2025)の財務目標に向け取り組みを進める

- ・社会活動の正常化により警備需要は堅調に推移
- ・前年同期を上回る売上高成長率を実現

3 ALSOKグループの取り組み

- ・レスキューサービス、M&A等(多様化するリスクに対応する事業展開)に関する取り組み
- ・機械警備サービスの価格改定 等

1

決算概要

2

業績予想

3

ALSOKグループの取り組み

1

決算概要

2

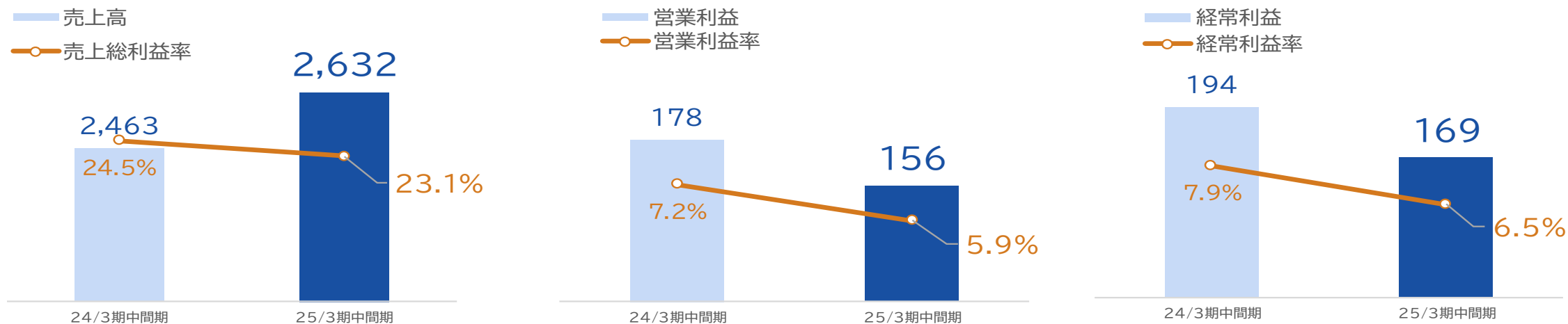
業績予想

3

ALSOKグループの取り組み

売上高・各利益の推移

(単位: 億円)



前年同期比・業績予想比

(単位: 億円)	24/3期 中間期 実績	25/3期 中間期 実績	前年同期比	増減率
売上高	2,463	2,632	169	6.9%
営業利益	178	156	▲22	▲12.5%
経常利益	194	169	▲24	▲12.4%
親会社株主に帰属する 中間期純利益	118	100	▲17	▲14.9%

25/3期 中間期 業績予想	業績予想比	達成率
2,621	11	100.5%
161	▲4	96.9%
176	▲6	96.6%
113	▲12	89.3%

前年同期比

売上高

(単位:億円)	24/3期 中間期 実績	25/3期 中間期 実績	前年同期比	増減率
セキュリティ事業	1,846	1,904	57	3.1%
FM事業等	330	332	2	0.6%
介護事業	252	264	12	5.0%
海外事業	33	131	97	286.6%
合計	2,463	2,632	169	6.9%

営業利益(率)

24/3期 中間期 実績		25/3期 中間期 実績	
192	10.4%	172	9.0%
28	8.7%	27	8.4%
6	2.7%	8	3.1%
▲3	—	▲3	—
178	7.2%	156	5.9%

※各報告セグメントに配分していない全社費用については、記載を省略しております。

セキュリティ事業売上高 内訳

(単位:億円)	24/3期 中間期 実績	25/3期 中間期 実績	前年同期比	増減率
機械警備事業	805	828	22	2.8%
HOME ALSOK事業	113	118	4	4.2%
常駐警備事業	590	601	10	1.8%
警備輸送事業	336	355	18	5.6%

前年同期比

売上高

(単位:億円)	24/3期 中間期 実績	25/3期 中間期 実績	前年同期比	増減率
セキュリティ事業	1,849	1,937	88	4.8%
総合管理・防災事業	337	360	23	6.9%
介護事業	252	264	12	5.0%
その他	25	69	44	176.4%
合計	2,463	2,632	169	6.9%

営業利益(率)

24/3期 中間期 実績		25/3期 中間期 実績	
183	9.9%	165	8.5%
29	8.6%	27	7.5%
6	2.7%	8	3.1%
4	18.3%	4	6.1%
178	7.2%	156	5.9%


セキュリティ事業売上高 内訳

	24/3期 中間期 実績	25/3期 中間期 実績	前年同期比	増減率
機械警備業務	897	924	26	3.0%
常駐警備業務	614	657	42	7.0%
警備輸送業務	336	355	18	5.6%

※各報告セグメントに配分していない全社費用については、記載を省略しております。

売上高・利益の推移

(単位:億円)



前年同期比

(単位:億円)	24/3期 中間期 実績	25/3期 中間期 実績	前年同期比	増減率
売上高	1,846	1,904	57	3.1%
契約収入	1,651	1,697	46	2.8%
工事	31	36	4	14.3%
売却	163	170	6	4.1%
営業利益	192	172	▲19	▲10.3%
営業利益率	10.4%	9.0%	—	—

売上高の推移

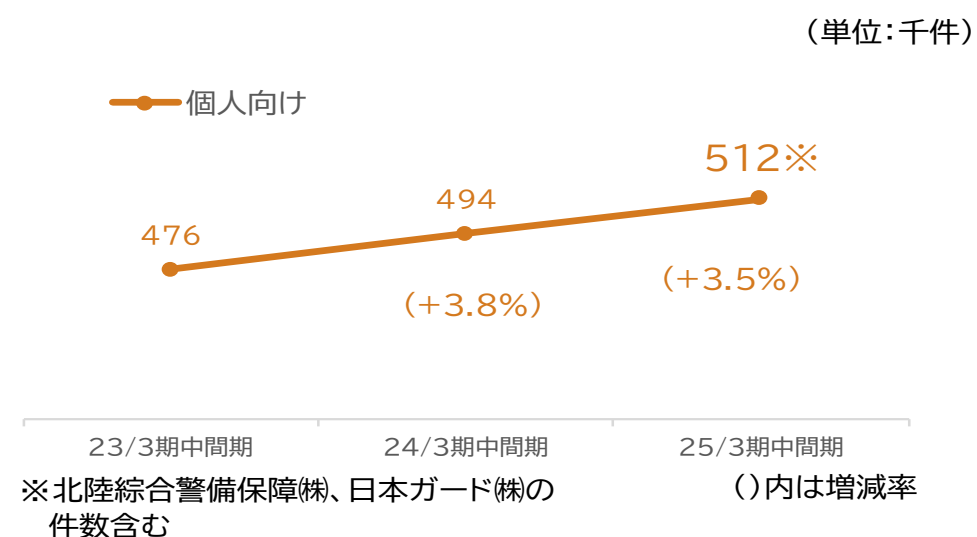
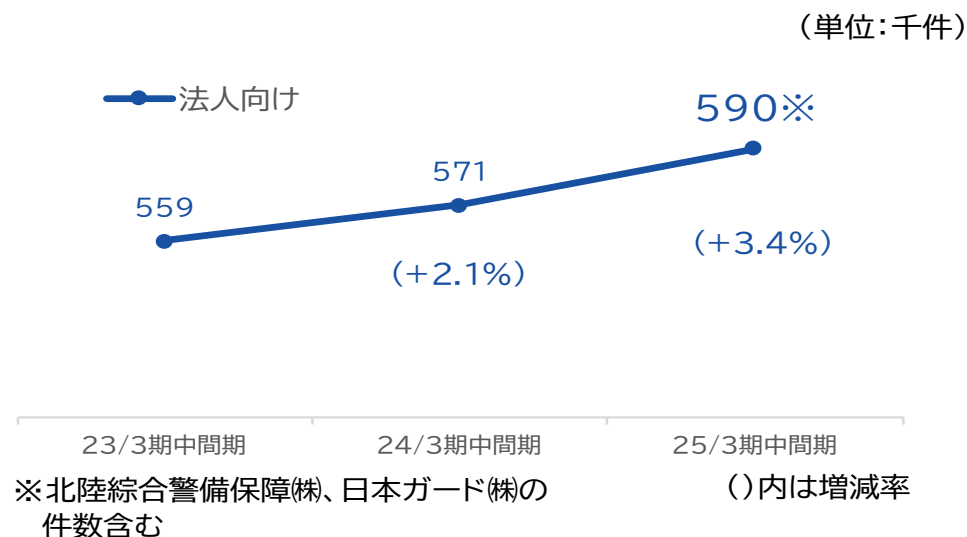
機械警備事業

(単位:億円)	24/3期		25/3期		前年同期比	増減率
	中間期	実績	中間期	実績		
売上高		805		828	22	2.8%
契約収入		636		650	13	2.1%
工事		28		33	4	14.1%
売却		140		145	5	3.7%

HOME ALSOK事業

(単位:億円)	24/3期		25/3期		前年同期比	増減率
	中間期	実績	中間期	実績		
売上高		113		118	4	4.2%
契約収入		90		94	3	4.4%
工事		2		2	▲0	▲9.2%
売却		20		22	1	5.3%

契約件数の推移



■ 売上高の推移

常駐警備事業

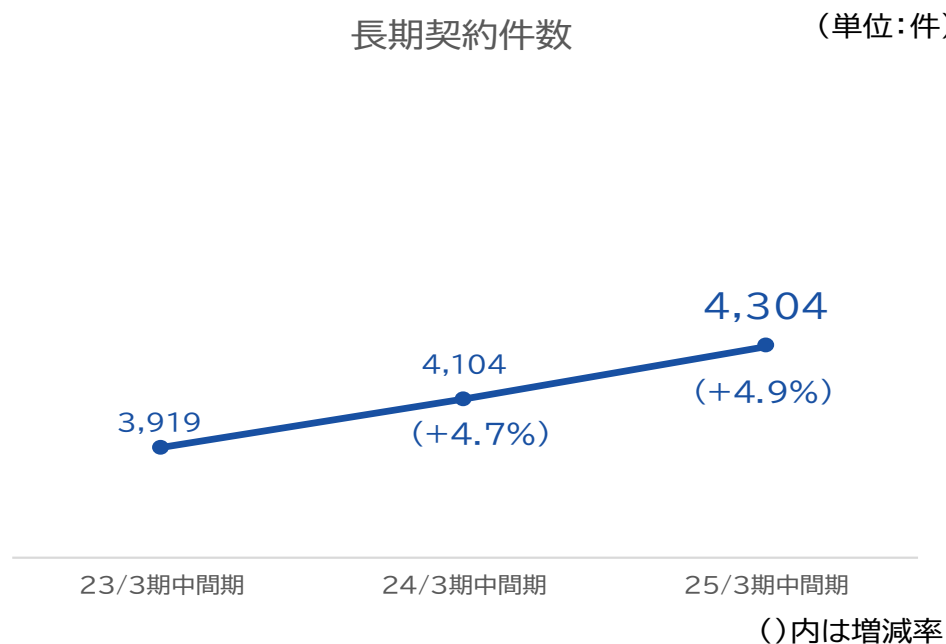
(単位:億円)	24/3期 中間期 実績	25/3期 中間期 実績	前年同期比	増減率
売上高	590	601	10	1.8%

警備輸送事業

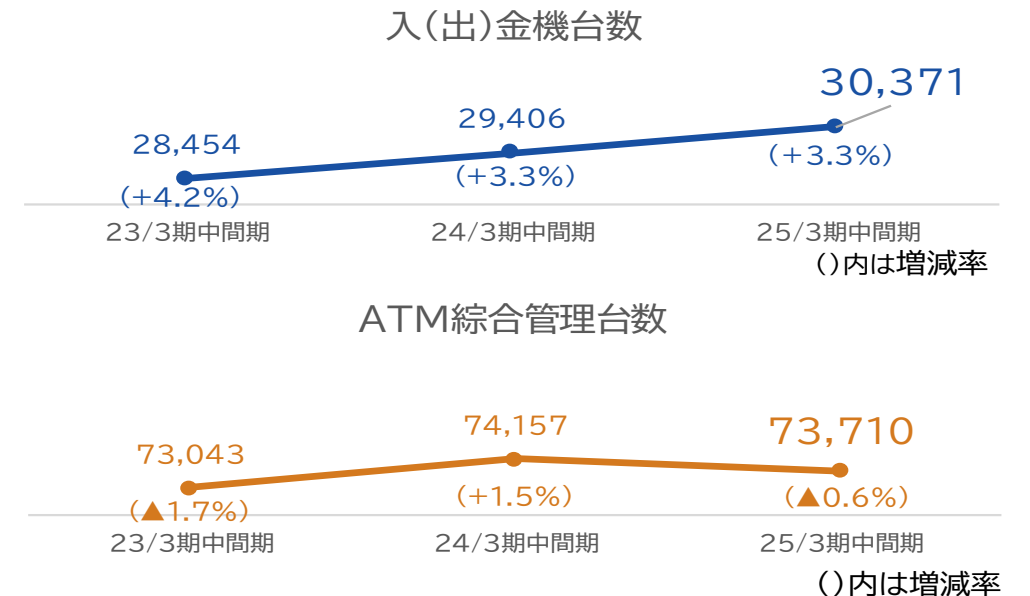
(単位:億円)	24/3期 中間期 実績	25/3期 中間期 実績	前年同期比	増減率
売上高	336	355	18	5.6%

■ 契約件数の推移

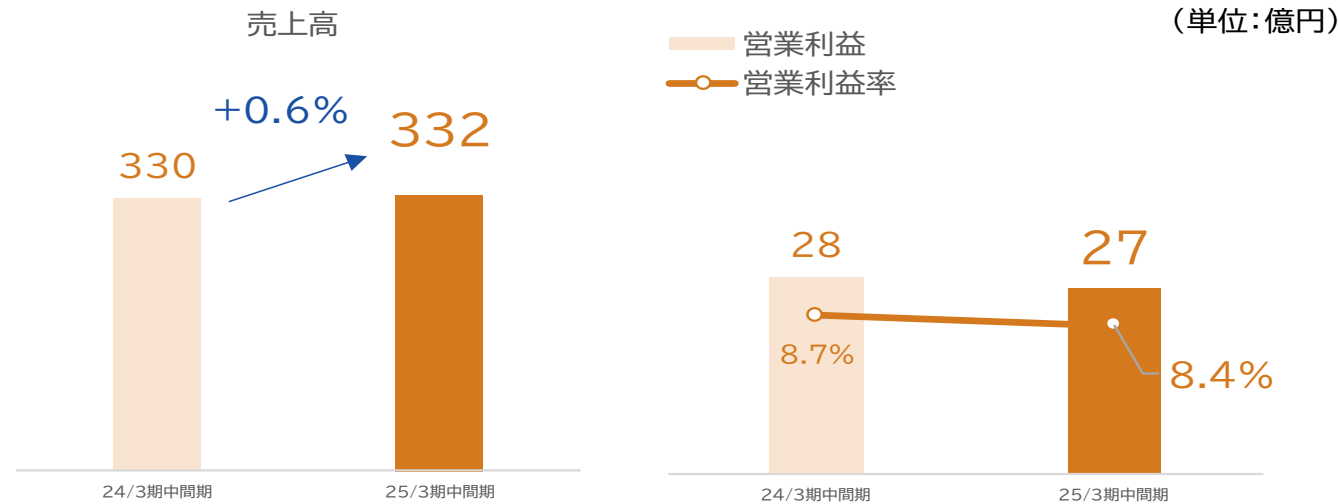
長期契約件数 (単位:件)



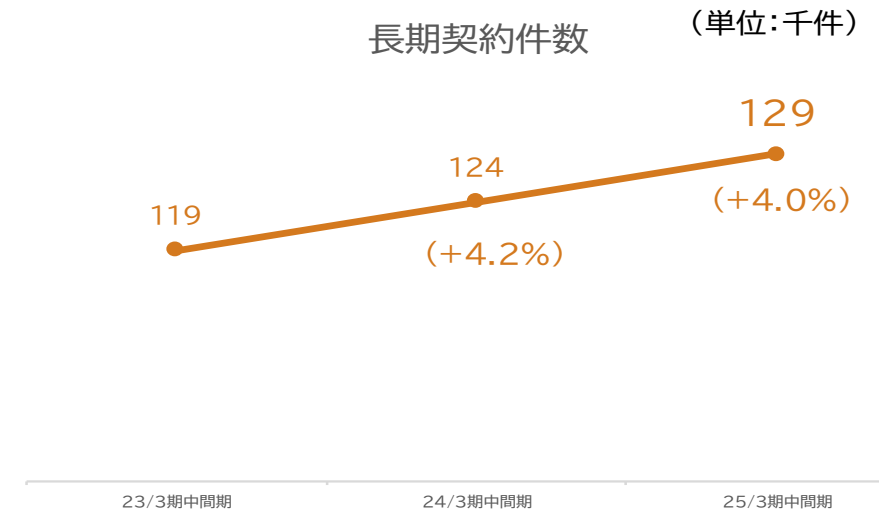
(単位:台)



売上高・利益の推移



長期契約件数の推移

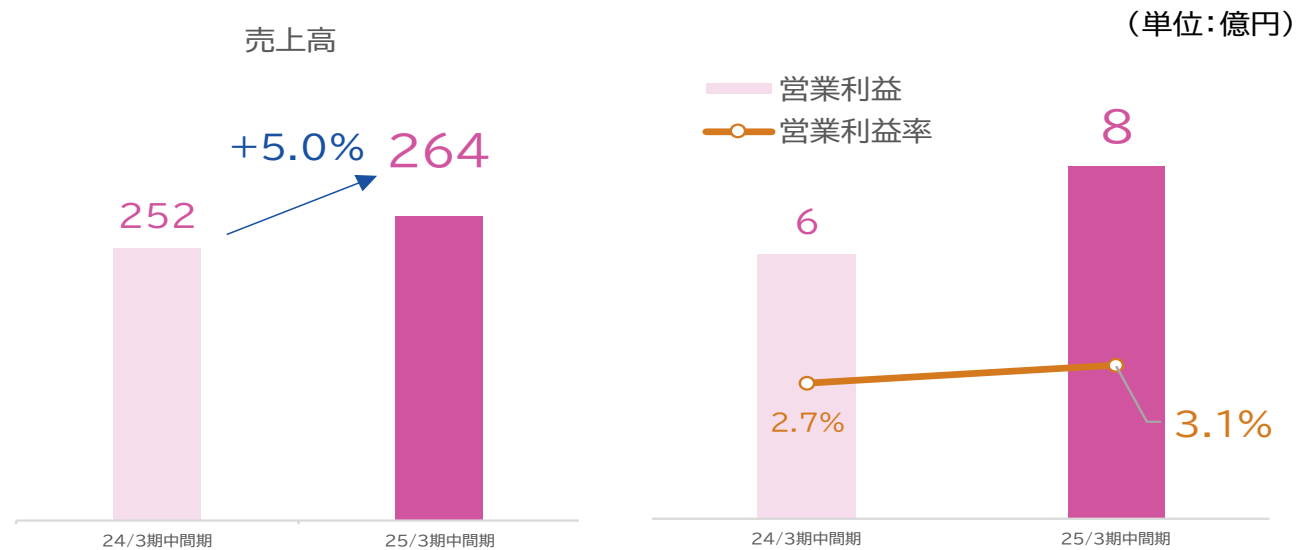


前年同期比

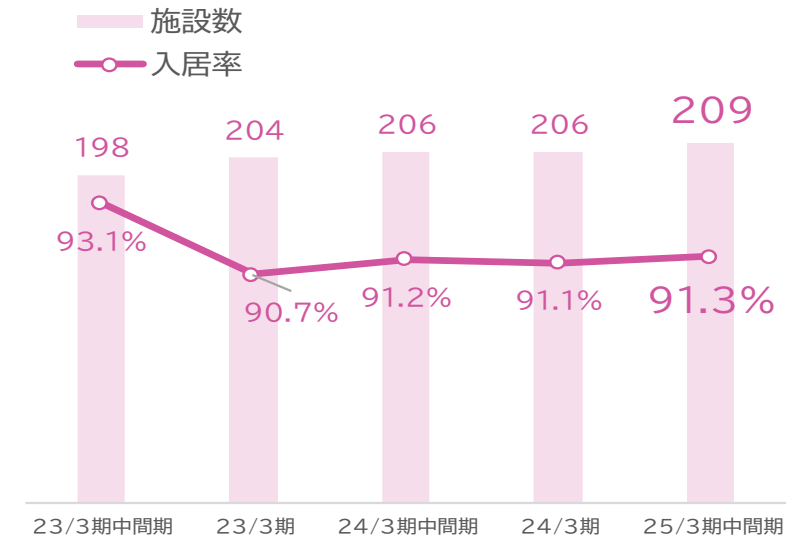
(単位: 億円)	24/3期 中間期 実績	25/3期 中間期 実績	前年同期比	増減率
売上高	330	332	2	0.6%
契約収入	168	180	11	6.9%
工事	103	94	▲8	▲8.6%
売却	58	58	▲0	▲1.2%
営業利益	28	27	▲0	▲2.8%
営業利益率	8.7%	8.4%	-	-

()内は増減率

■ 売上高・利益の推移



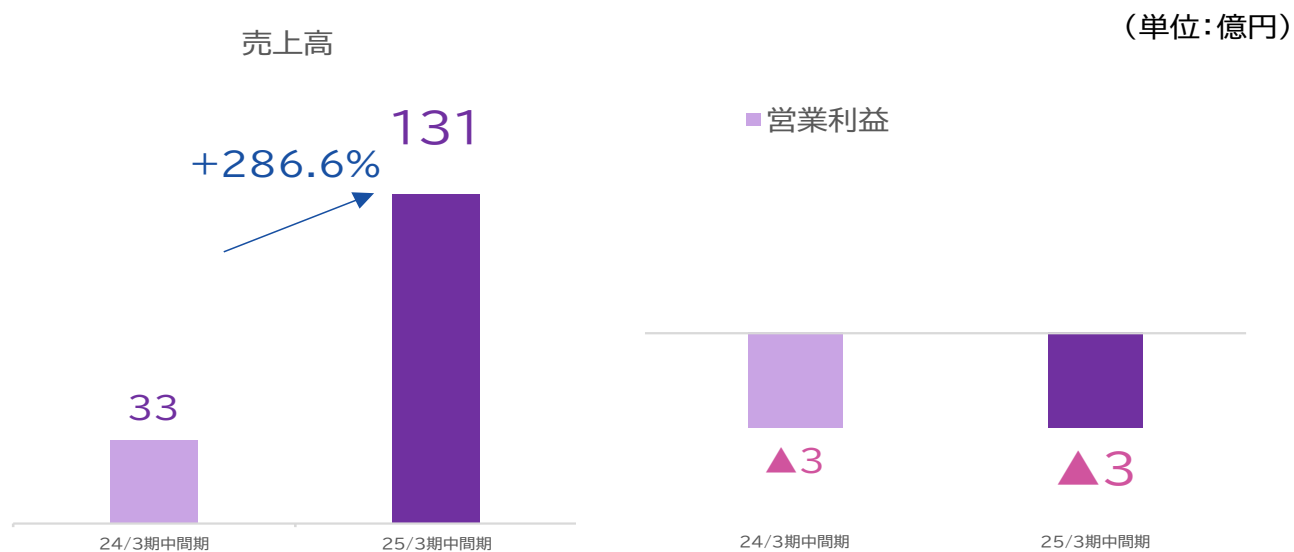
■ 入居率と施設数の推移



■ 前年同期比

(単位: 億円)	24/3期 中間期 実績	25/3期 中間期 実績	前年同期比	増減率
売上高	252	264	12	5.0%
営業利益	6	8	1	19.3%
営業利益率	2.7%	3.1%	-	-

売上高・利益の推移



国別提供サービス

国名	提供サービス					
	機械警備	警備機器等 販売設置	常駐警備	警備 コンサル	ファシリティ マネジメント	AED 販売
タイ	○	○	○	○	○	○
ベトナム	○	○	○	○	—	○
インドネシア	○	○	○	○	○*	○
インド	—	○	○	○	○	○
ミャンマー	○	○	○	○	○	○
バングラデシュ	—	○	○	○	—	—

※人材派遣サービスも提供

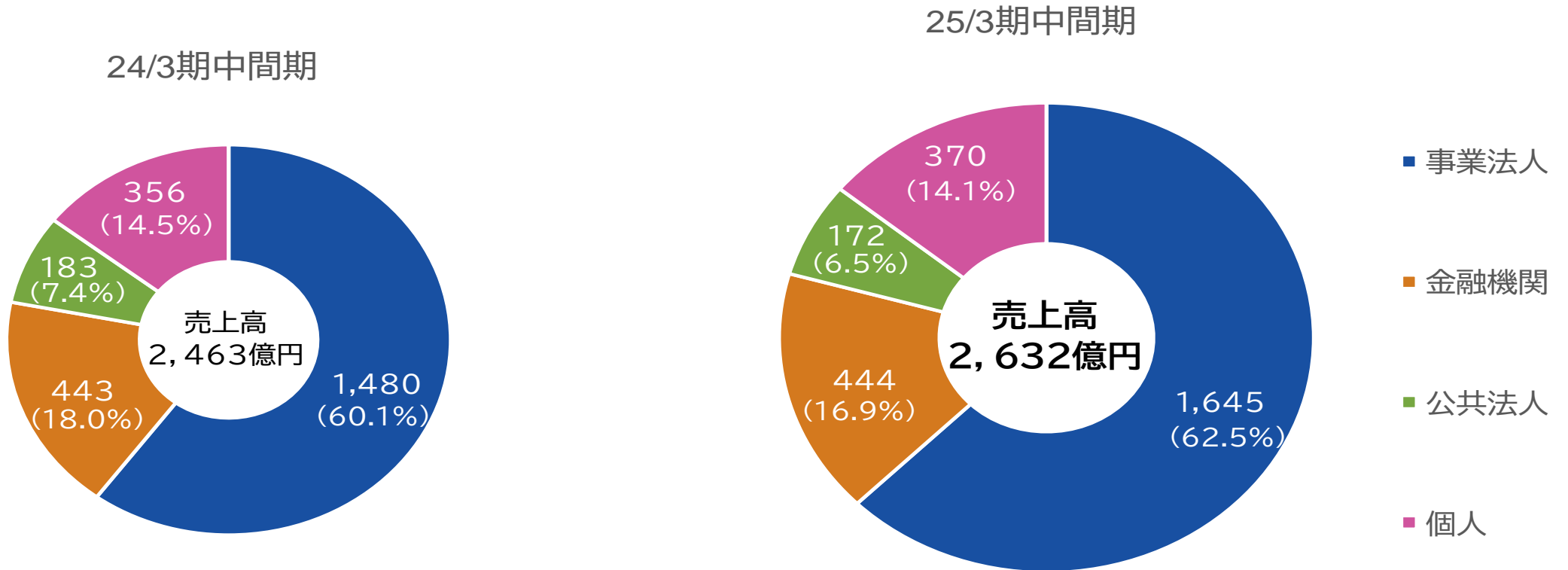
前年同期比

(単位:億円)	24/3期 中間期 実績	25/3期 中間期 実績	前年同期比	増減率
売上高	33	131	97	286.6%
営業利益	▲3	▲3	▲0.5	—

売上高

()内は構成比率

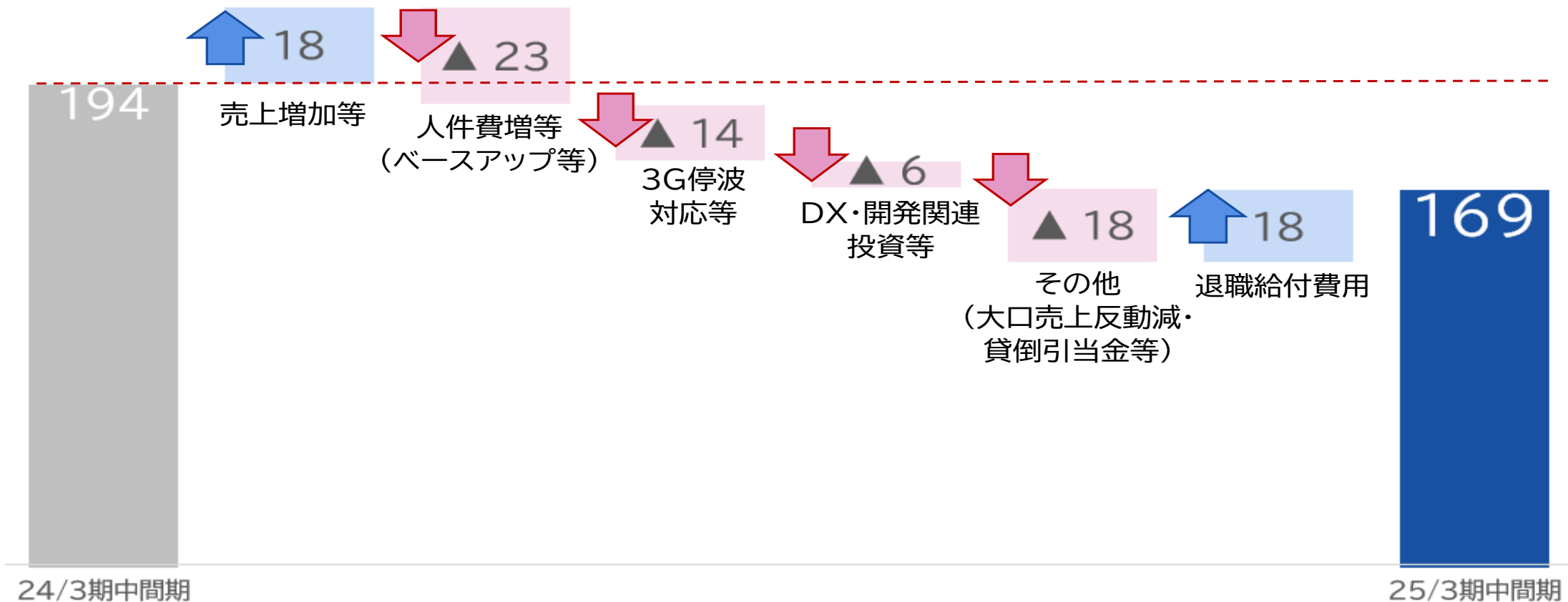
(単位:億円)



実績

(単位:億円)	24/3期 中間期 実績	25/3期 中間期 実績	前年同期比	増減率
売上高	2,463	2,632	169.0	6.9%
売上原価	1,859	2,023	164.2	8.8%
労務費	885	1,002	117.7	13.3%
外注費	278	278	▲0.1	▲0.0%
減価償却費	72	80	7.7	10.7%
その他原価	329	368	39.3	11.9%
工事・売却原価	292	292	▲0.5	▲0.2%
販売管理費	426	453	26.9	6.3%
広告宣伝費	11	15	3.4	29.3%
人件費	260	272	12.1	4.7%
減価償却費	17	18	0.8	4.8%
その他販管費	136	146	10.5	7.7%
営業利益	178	156	▲22.2	▲12.5%

(単位:億円)



連結貸借対照表

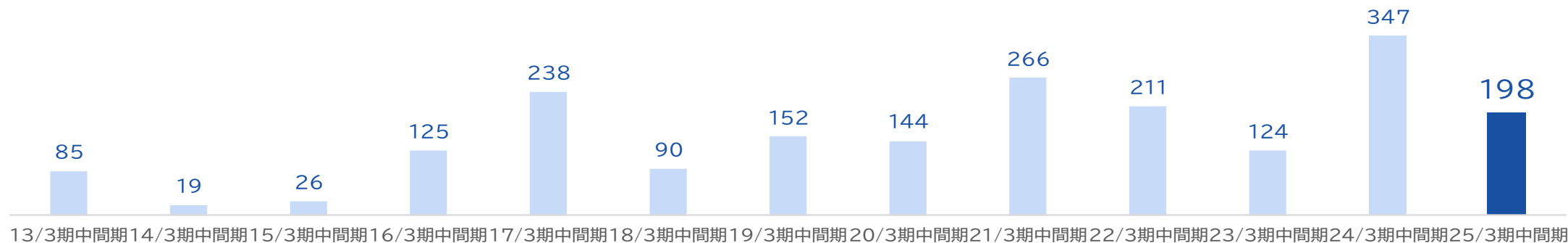
(単位:億円)	24/3期末	25/3期 中間期末	前期末比	(単位:億円)	24/3期末	25/3期 中間期末	前期末比
流動資産	2,520	2,517	▲3	流動負債	1,004	1,108	103
現金及び預金	769	684	▲85	支払手形及び買掛金	285	209	▲75
警備輸送業務用現金	742	872	130	短期借入金	77	260	183
受取手形、売掛金及び契約資産	690	606	▲83	その他	642	638	▲4
その他	318	353	35				
固定資産	3,155	3,138	▲16	固定負債	804	790	▲14
有形固定資産	1,203	1,221	18	長期借入金	16	14	▲2
無形固定資産	406	385	▲21	退職給付に係る負債	268	267	▲1
投資その他の資産	1,544	1,531	▲13	その他	519	509	▲10
				負債合計	1,809	1,899	89
				株主資本	3,220	3,099	▲121
				その他の包括利益累計額	308	292	▲15
				非支配株主持分	336	364	28
				純資産合計	3,865	3,756	▲109
資産合計	5,675	5,656	▲19	負債純資産合計	5,675	5,656	▲19

実績

(単位:億円)	24/3期 中間期 実績	25/3期 中間期 実績	前年同期比	増減率
営業CF	347	198	▲149	▲43.0%
投資CF	▲73	▲44	28	-
財務CF	▲129	▲253	▲123	-
現金および現金同等物の 期末残高	660	592	▲67	▲10.3%
フリーCF	273	153	▲120	▲44.0%

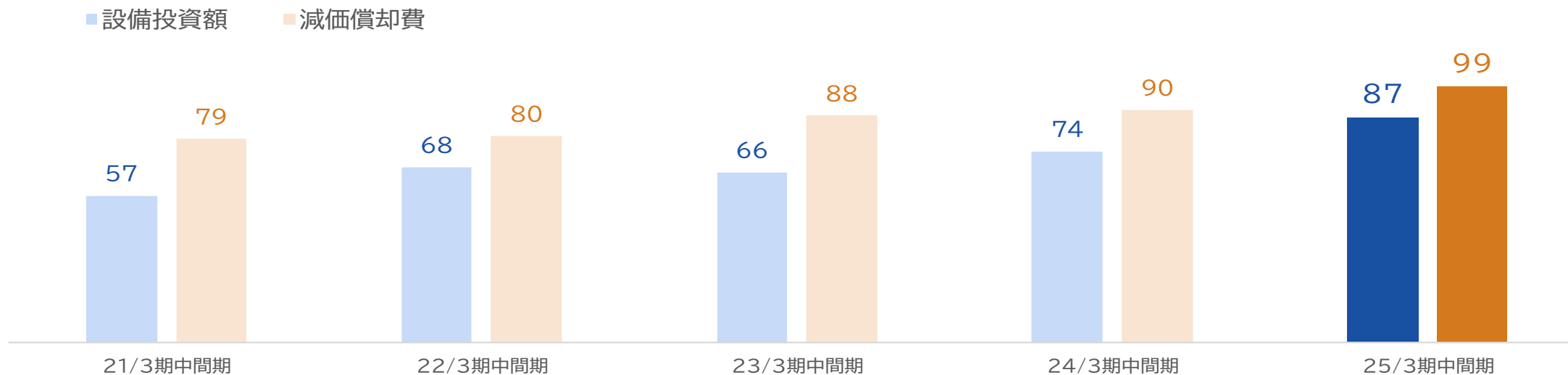
営業キャッシュフローの推移

(単位:億円)



設備投資・減価償却費の推移

(単位:億円)



前年同期比

(単位:億円)	24/3期 中間期 実績	25/3期 中間期 実績	前年同期比	増減率
設備投資	74	87	13	17.4%
減価償却費	90	99	8	9.5%

1

決算概要

2

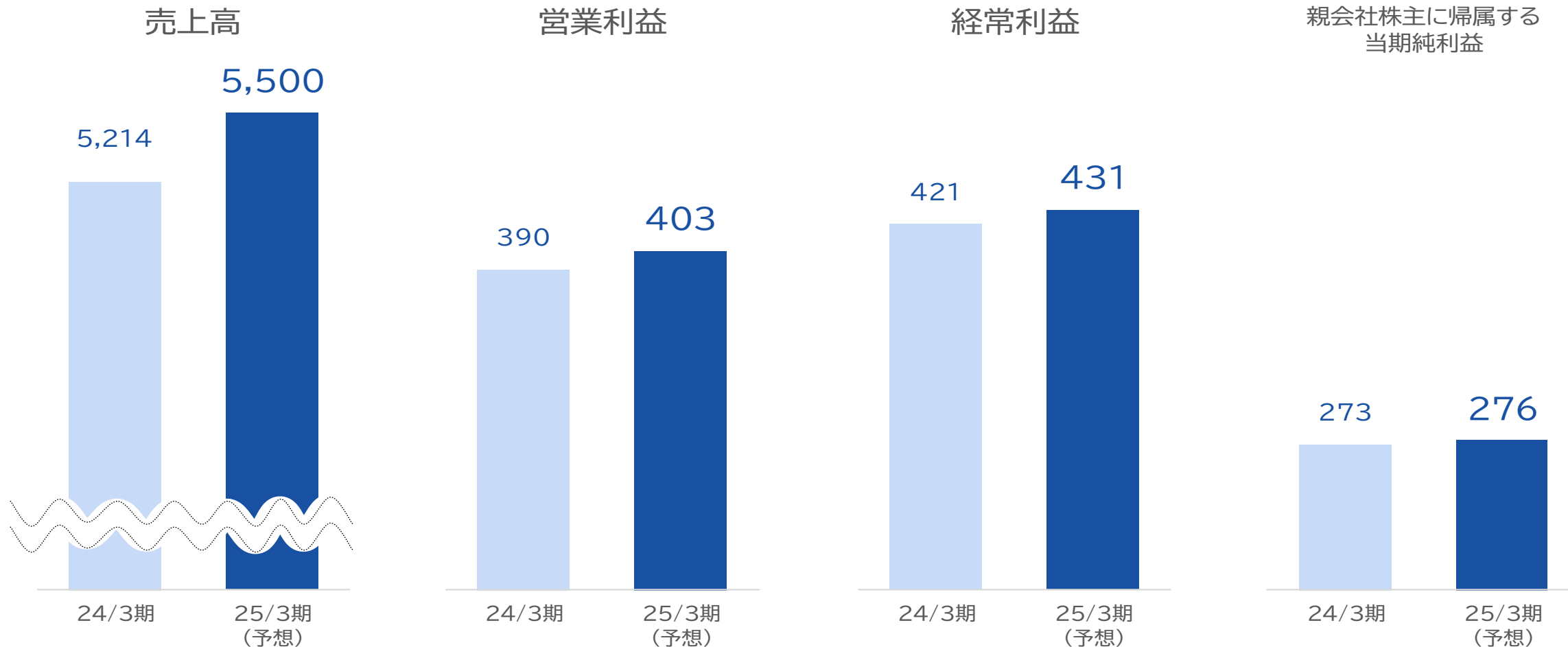
業績予想

3

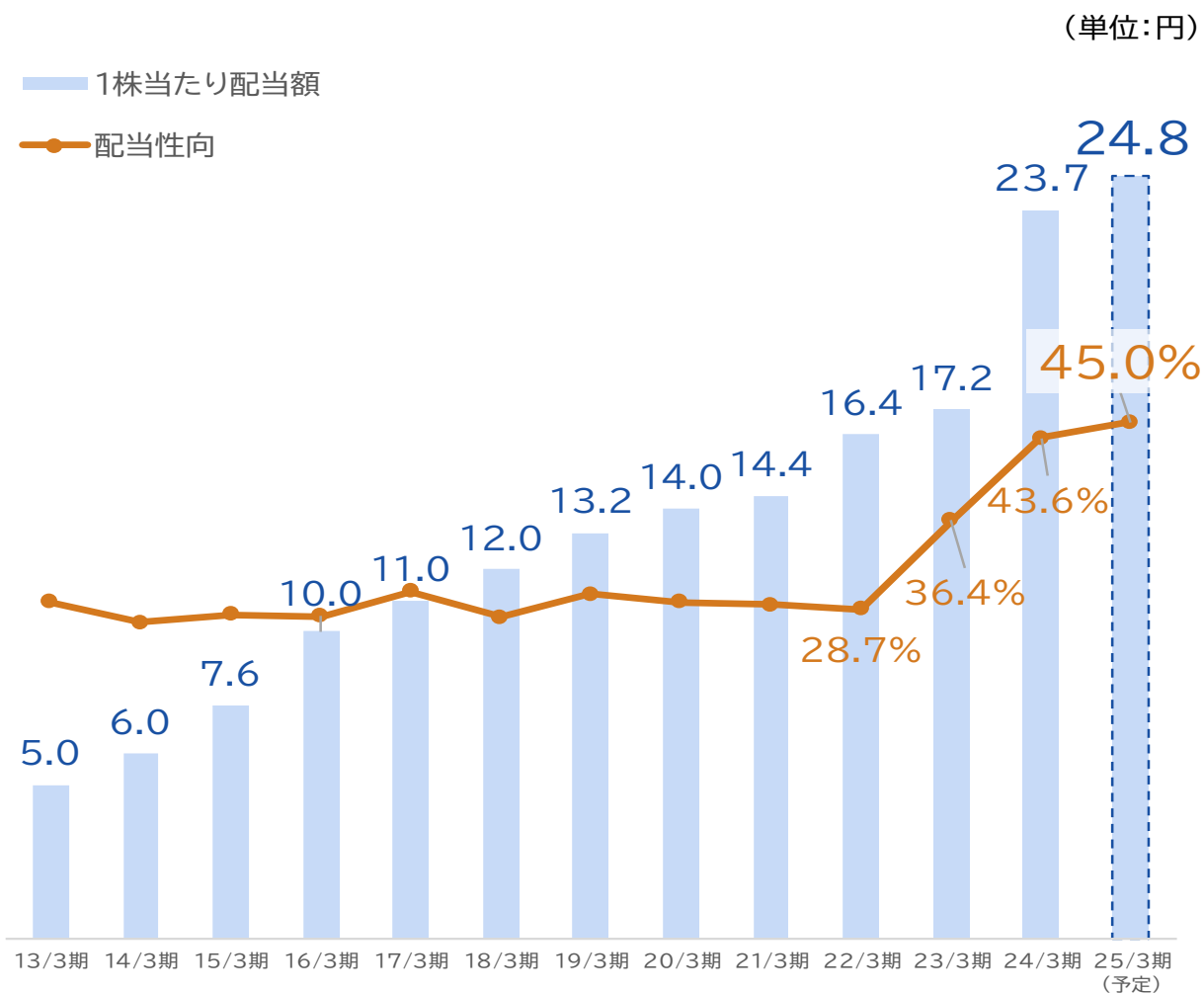
ALSOKグループの取り組み

25/3期 通期業績予想

(単位:億円)



1株あたり配当金の推移



25/3期(予定)

24.8円/年
(中間:12.4円)
(期末:12.4円)

※業績の変動により変更することがあります。

•自己株式の取得

2024年5月～9月に自己株式の取得を実施
今後も、経営環境に応じて総合的に判断していきます。

1

決算概要

2

業績予想

3

ALSOKグループの取り組み

■ 機械警備インフラを活用したサービス

～2024年7月よりレスキューサービスの全国展開を開始～

ALSOKが専門家と連携。24時間365日迅速に駆けつけて、原因究明や応急処置を実施するサービス

■「ALSOK設備レスキュー®」

・ビルやマンション等の設備トラブルに対応

■「ALSOK ITレスキュー®」

・IT機器のトラブルに対応

【レスキューサービスのコンセプト】

24時間365日
駆けつけ可能な体制



専門家とDX連携で
トラブル解決

▶ 社会課題(人手不足、設備老朽化等)に対応



※写真はイメージです

M&A等の取り組み ～多様化するリスクに対応する事業展開の実現～

Topics①

株式会社科学的看護・介護研究機構

～2024年9月共同出資～

○役割

- ・看護・介護分野の研究プラットフォーム構築
- 科学的アプローチによるサービスの高度化
- 超高齢社会における看護・介護分野の課題解決に貢献



Topics②

株式会社カンソー

～2024年9月リリース～

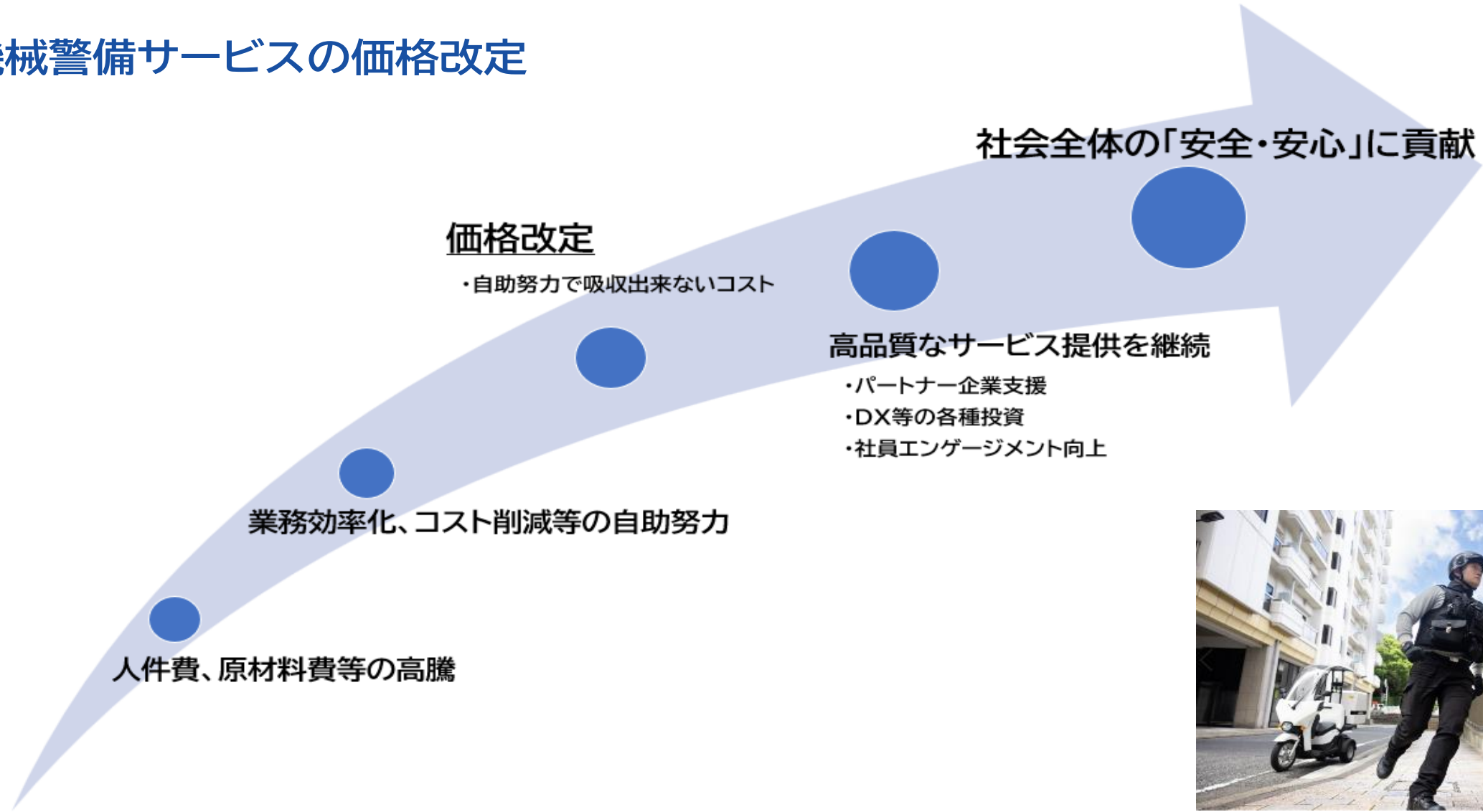
○目的

- ・主に関西圏のFM事業基盤強化
(電気工事士、消防設備士等の資格保有者多数)

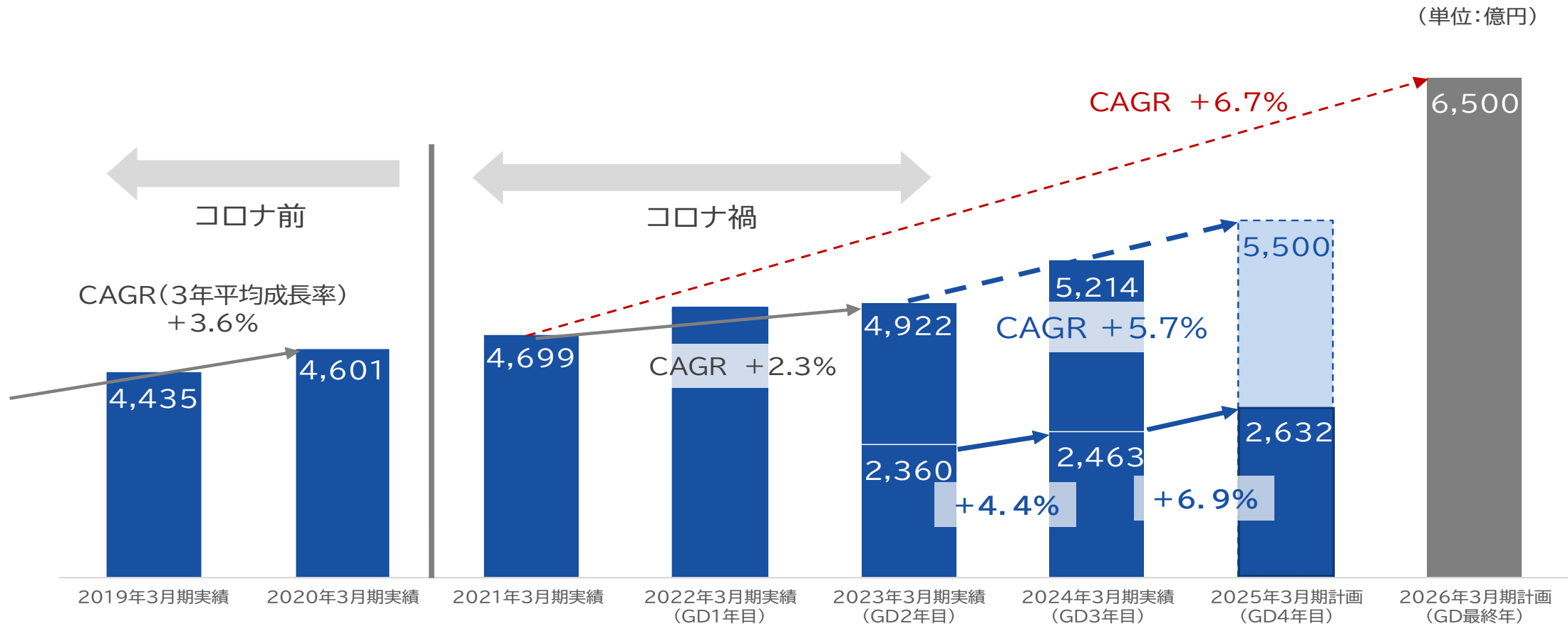
○会社概要

社名	株式会社カンソー
本社所在地	大阪府大阪市西成区花園南1-4-4
設立日	1974年(昭和49年) 4月
資本金	1億円
売上高	約69億円(2024年3月期)
従業員数	1,250名
主な事業	・ビルメンテナンス業 ・警備業等

■ 機械警備サービスの価格改定



GD2025の進捗について



※上図は売上高の推移

本資料に記載されている当社の現在の計画、戦略などのうち、歴史的事実でないものは、将来の業績等に関する見通しであり、リスクや不確定な要因を含んでおります。

そのため、実際の業績につきましては、経済情勢・競合状況・技術革新等のさまざまな要因により、これら見通しと大きく異なる結果となることがあり得ます。

なお、過去セグメント別実績については、会計基準に基づき、前期分のみ組み替えています。